
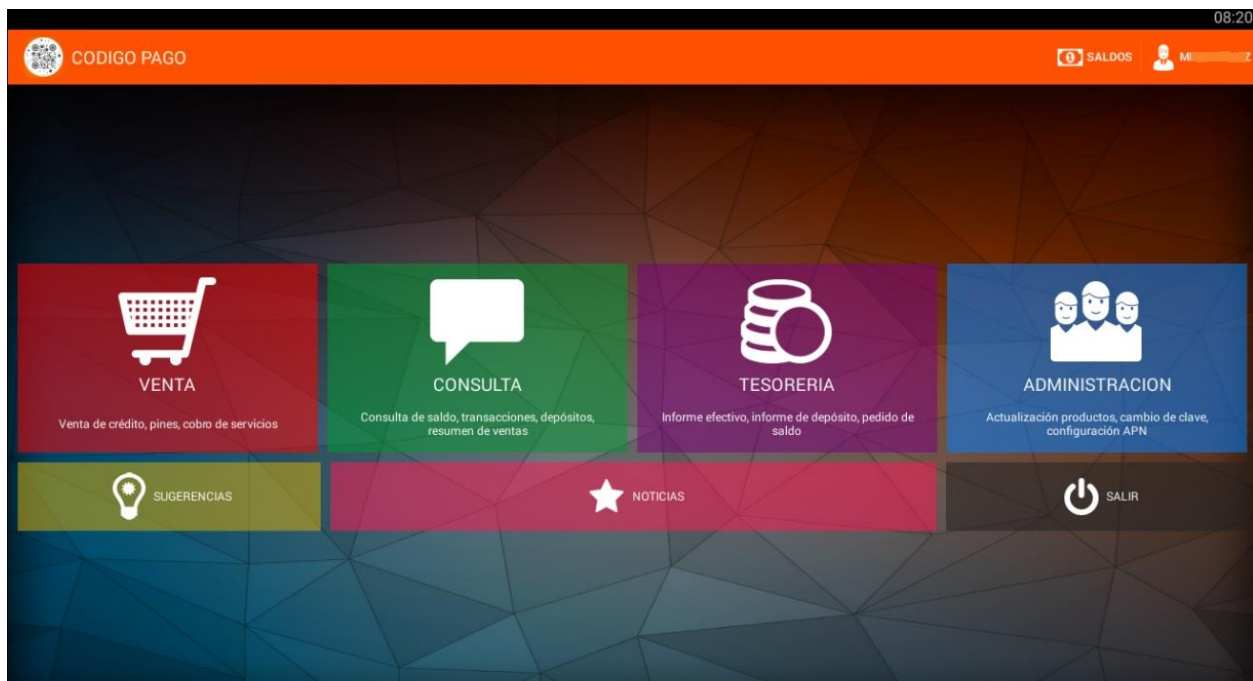


## Instructivo para informar un depósito por celular

1 - Ingresar a la plataforma CODIGOPAGO con su usuario y clave personal



2 - En el menú hacer click en TESORERIA



No tirar el ticket es para su control



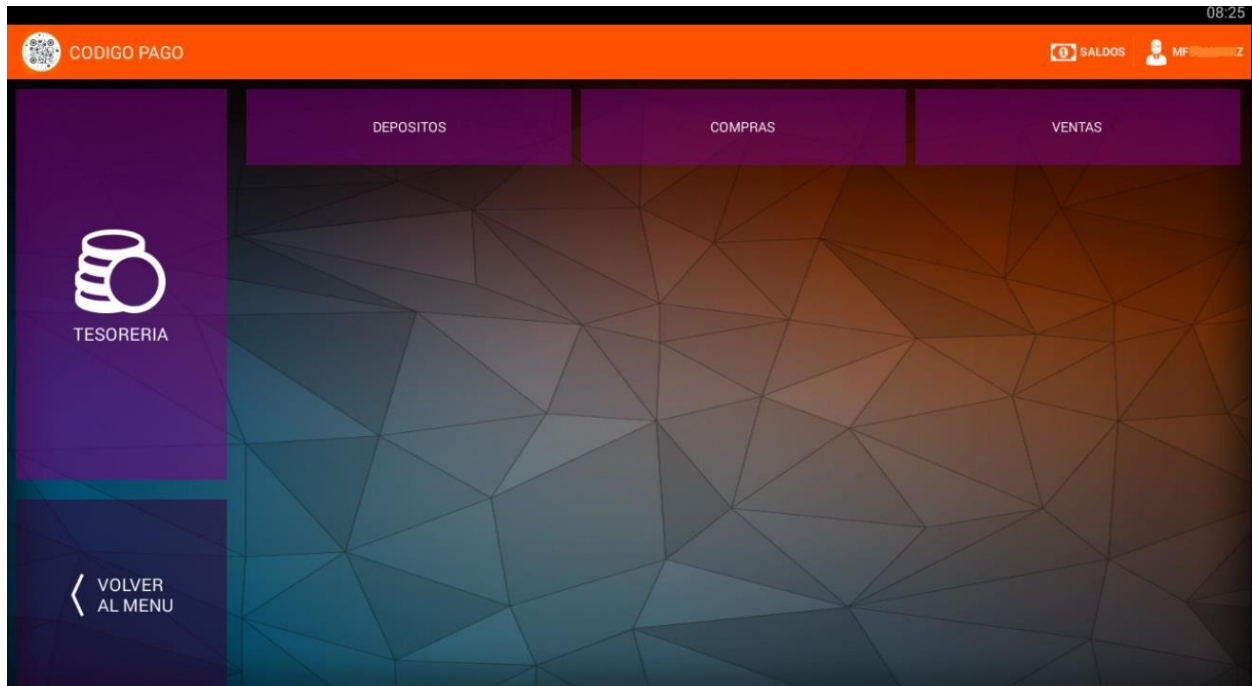
CELLULAR  
**RECARGA DIGITEL®**

**CODIGO PAGO**

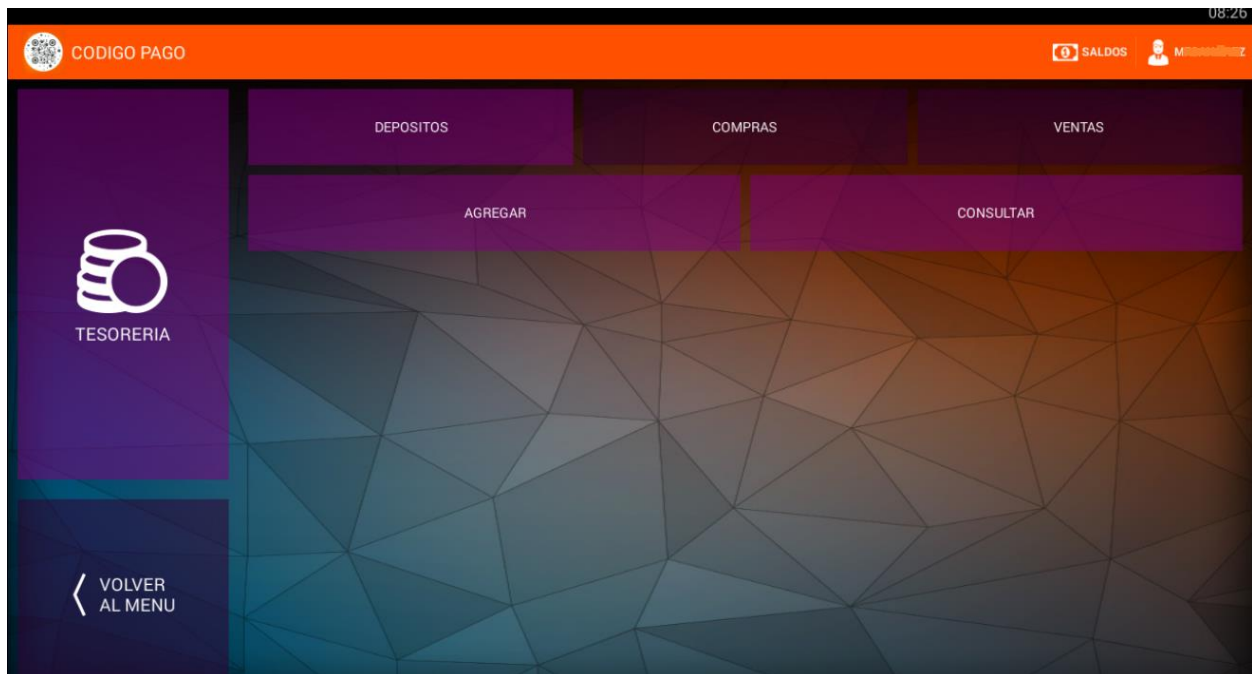


carga  
**Virtual**  
-ONLINE

### 3 - Seleccionar DEPOSITOS



### 4 - Luego AGREGAR



No tirar el ticket es para su control



CELLULAR  
**RECARGA DIGITEL**

**CODIGO PAGO**



carga  
**Virtual**  
ONLINE

## 5 - Ir a DEP AUTOSERVICIO



6 - Completar los datos Fecha, Hora, Monto, Nro. Operación o transacción, Cuenta DS4M, Sucursal ([Consultar nro de sucursal](#)), Nro. Sobre (0000) y luego ACEPTAR

Forma Pago: DEP AUTOSERVICIO	
Fecha/Hora	11 / 4 / 2016 / 11 / 32
Monto	1520
Nro. Ope.	11334586
Cuenta	DS4M
Banco	Santander
Sucursal	006
Nro. Sobre	652014
Observaciones	Si no es con sobre poner 0000

No tirar el ticket es para su control